

## VAD-LEERLINGENBEVRAGING - INSTRUCTIEKAART LEERLINGEN

Beste leerling,

Jouw school heeft aandacht voor het thema alcohol en andere drugs. Daarom houden wij vanuit VAD (het Vlaams expertisecentrum Alcohol en andere Drugs) een leerlingenbevraging. De vragen gaan over het gebruik van tabak, e-sigaretten, geneesmiddelen, alcohol, illegale drugs, gamen, gokken, de regels en sfeer op school, ... We stellen alle leerlingen dezelfde vragen.

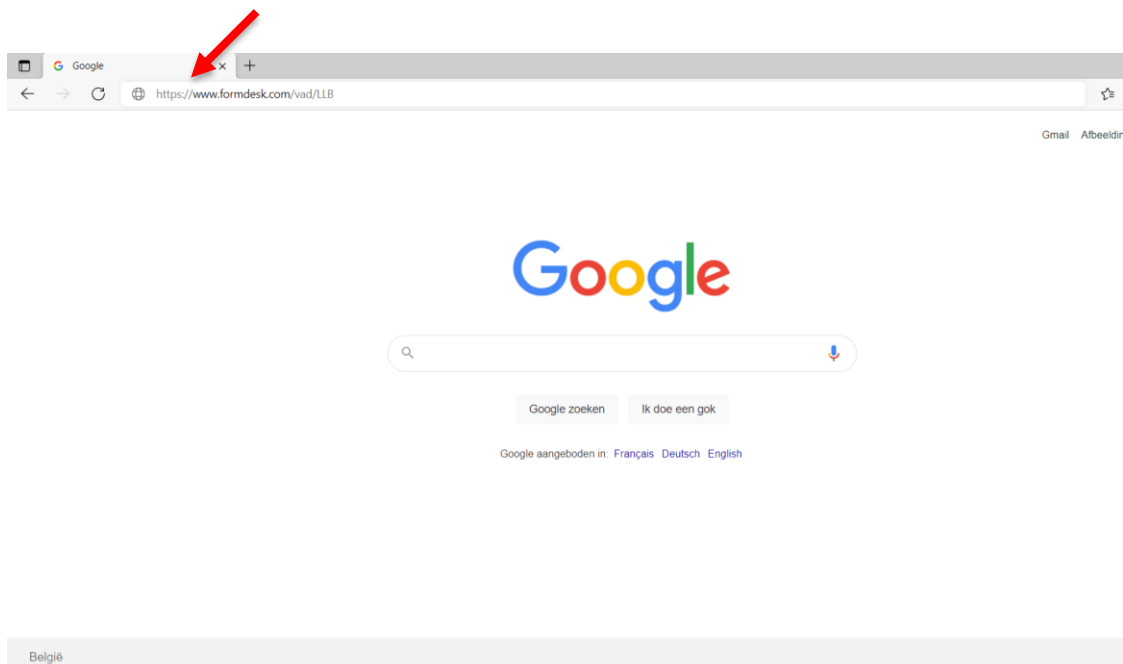
**Niemand kan achteraf te weten komen wat jij geantwoord hebt:** niet de school, niet de leerkrachten, niet de andere leerlingen en ook je ouders niet. Je moet nergens je naam of klas opschrijven.

Je krijgt één lesuur de tijd om de vragenlijst in te vullen. Dat is meestal ruim voldoende. Als je een vraag niet begrijpt of je hebt een probleem bij het invullen, vraag dan hulp aan je leerkracht. Je leerkracht zal daarbij nooit meekijken op je scherm, zodat je de vragen in alle anonimiteit kan invullen.

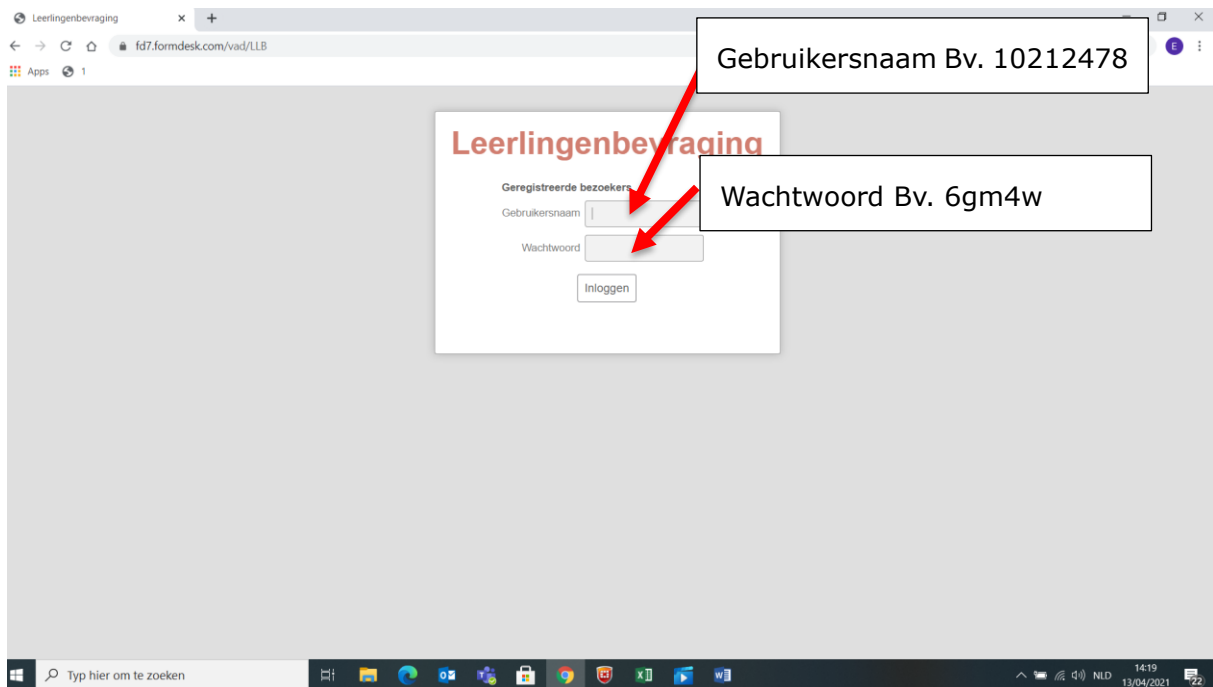
Hieronder zie je stap per stap hoe je de vragenlijst opent, invult en afsluit.

### Hoe open je de digitale vragenlijst?

**STAP 1:** Open de internetbrowser (bv. Google Chrome, Microsoft Edge, Firefox, Apple Safari) en geef volgend webadres <https://www.formdesk.com/vad/LLB> in de adresbalk van de browser. Druk daarna op Enter.



**STAP 2:** Je kreeg van je leerkracht een kaartje met persoonlijke logingegevens. Vul je gebruikersnaam en wachtwoord in.



**STAP 3:** Wanneer je inlogt zal volgende boodschap op het scherm verschijnen: "Uw wachtwoord voldoet niet (meer) aan de beveiligingseisen. Geef hieronder a.u.b. het nieuwe wachtwoord op". Klik op 'OK'.



**STAP 4: Laat de gebruikersnaam staan** en geef een nieuw zelfgekozen wachtwoord op dat minimaal 6 tekens lang is en vul dit een tweede keer in bij 'Herh. Wachtwoord' (zie rood kader hieronder). Klik daarna op 'Verzenden'. **Onthoud dat wachtwoord** want straks zal je dit opnieuw moeten invullen!

**Leerlingenbevraging**

Wachtwoord instellen

Geef a.u.b. een wachtwoord op die u voor uw account wilt gebruiken.

Gebruikersnaam 10212478

Wachtwoord .....

Herh. wachtwoord .....

Verzenden

Nieuw wachtwoord bv. ellen1

**STAP 5: Laat je gebruikersnaam staan** en geef nu terug opnieuw je zelfgekozen wachtwoord in. Weet je niet meer je wachtwoord of gebruikersnaam? Vraag een nieuw kaartje met logingegevens aan de leerkracht en begin terug bij stap 1.

Klik op inloggen en lees aandachtig de korte inleidende tekst. Dan begin je de vragen in te vullen, pagina na pagina. Bovenaan is er een balkje dat toont hoe ver je al zit in het invullen van de vragenlijst. **Naast sommige woorden staat ook een vraagteken. Hier kan je op klikken voor meer uitleg.**

**Leerlingenbevraging**

Geregistreerde bezoekers

Gebruikersnaam 10212478

Wachtwoord .....

Inloggen

Ben je klaar?

**STAP 6:** Als je alle vragen hebt ingevuld, dan klik je onderaan de laatste pagina op de knop 'verzenden'

Leerlingenbevraging

fd7.formdesk.com/vad/LLB/?action=100&step=60&sidn=c2a822b58ece4f799c30a3841a761c39&\_method=post

## Leerlingenbevraging




OVER JE KENNIS VAN DE VERSCHILLENDE LEGALE EN ILLEGALE DRUGS

Duid aan of deze stellingen waar zijn of niet.

	Waar	Niet waar
Volgens de wet mag je vanaf 14 jaar bier en wijn kopen	<input type="radio"/>	<input type="radio"/>
Volgens de wet mag je vanaf 18 jaar tabak kopen	<input type="radio"/>	<input type="radio"/>
Volgens de wet is het verboden om krasloten te kopen onder de 18 jaar	<input type="radio"/>	<input type="radio"/>
Volgens de wet is het verboden om sterkedrank te kopen onder de 18 jaar	<input type="radio"/>	<input type="radio"/>
Volgens de wet mag je vanaf 18 jaar cannabis gebruiken	<input type="radio"/>	<input type="radio"/>

Einde van de vragenlijst.

Je kunt de vragenlijst nu inzenden door hieronder op de verzendknop te drukken.

\* = Invoer verplicht

Dankjewel voor je deelname!

